



Dominique COURROT

GAMME DE COLORIS

Pour pallier les légères différences de coloris inhérentes à la cuisson et à la matière première nous vous recommandons de panacher les produits. Pour confirmer votre choix notre service "Envoi échantillons" se tient à votre disposition.



TERRE D'ALLIER

Le rendu des coloris sur ces photos n'est pas contractuel et ne peut être complètement fidèle à la réalité.

Toutes les tuiles EDILIANS sont conformes aux exigences de la norme NF EN 1304.
Seuls les modèles de tuile identifiés par le logo NF, NFM ou NFFP sont conformes aux exigences du référentiel de la Marque NF Tuiles de Terre Cuite NF063.

SERVICES EDILIANS À vos côtés tout au long du projet



Bureau d'études

Des experts réalisent vos projets les plus complexes et répondent à toutes vos questions.



Service échantillons

La livraison d'échantillons en 72h pour vous aider à faire votre choix.

Contactez votre interlocuteur EDILIANS



Hotline

Une équipe d'experts répond à toutes vos questions techniques.

hot.line@edilians.com

0 810 148 223 Service 0,06 € / min
+ prix appel

EDILIANS
Site industriel de Doyet
10, la Presle
03170 DOYET
Tél : 04 70 07 70 05
Fax : 04 70 07 79 81

edilians.com

PLATE MONUMENT HISTORIQUE 16X27 Doyet

 **NOS SOLUTIONS TOITURE**
edilians.com

LA RÉFÉRENCE HAUT DE GAMME DÉDIÉE
AUX SITES HISTORIQUES

Tuile plate

Réf. 522




SÉLECTION
PATRIMOINE



- Tuile à pureau brouillé et nez destructuré
- Epaisseur 15mm
- Respect des traditions architecturales locales



Cette documentation annule et remplace les précédentes éditions. Ce document a une valeur non contractuelle et est notamment susceptible d'être modifié à tout moment (voir les informations actualisées sur la fiche produit du site www.edilians.com). Les photographies correspondent à des suggestions de présentation et ont une valeur non-contractuelle. Edilians S.A.S., capital de 161 227 700 €, RCS Lyon B 449 354 224, et siège social au 65, Chemin du Moulin Carron, 69570 Dardilly, France. Conception et réalisation : © décembre 2022 www.easycom.fr / © 2022 Edilians. Tous autres droits réservés. Dominique COURROT.

Coloris Terre d'Allier



EDILIANS

Façonnons un avenir durable

PLATE MONUMENT HISTORIQUE 16X27 Doyet

Tuile plate

Caractéristiques techniques

Site de production :
Doyet

Longueur hors tout :
≈ 270 mm

Largeur hors tout :
≈ 160 mm

Largeur utile :
≈ 160 mm

Nb au m² :
de 59 à 65 selon recouvrement

Pureau fixe/variable :
de 90 mm à 100 mm

Ml de liteaux par m² de couverture :
Au pureau mini de 90 mm : 11,11 ml
Au pureau moyen de 95 mm : 10,53 ml
Au pureau maxi de 100 mm : 10,00 ml

Poids unitaire :
≈ 1,5 kg

Poids au m² :
≈ De 88,5 à 97,5 kg selon recouvrement

Quantité par palette :
600 tuiles

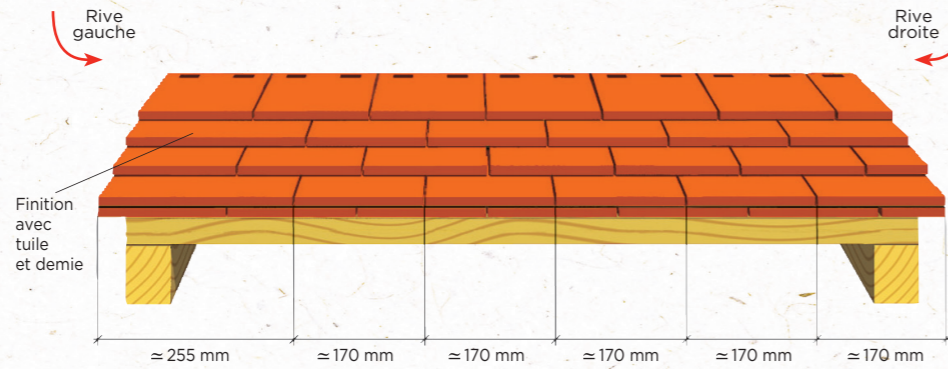
DTU :
40-23

Pose :
Joints croisés

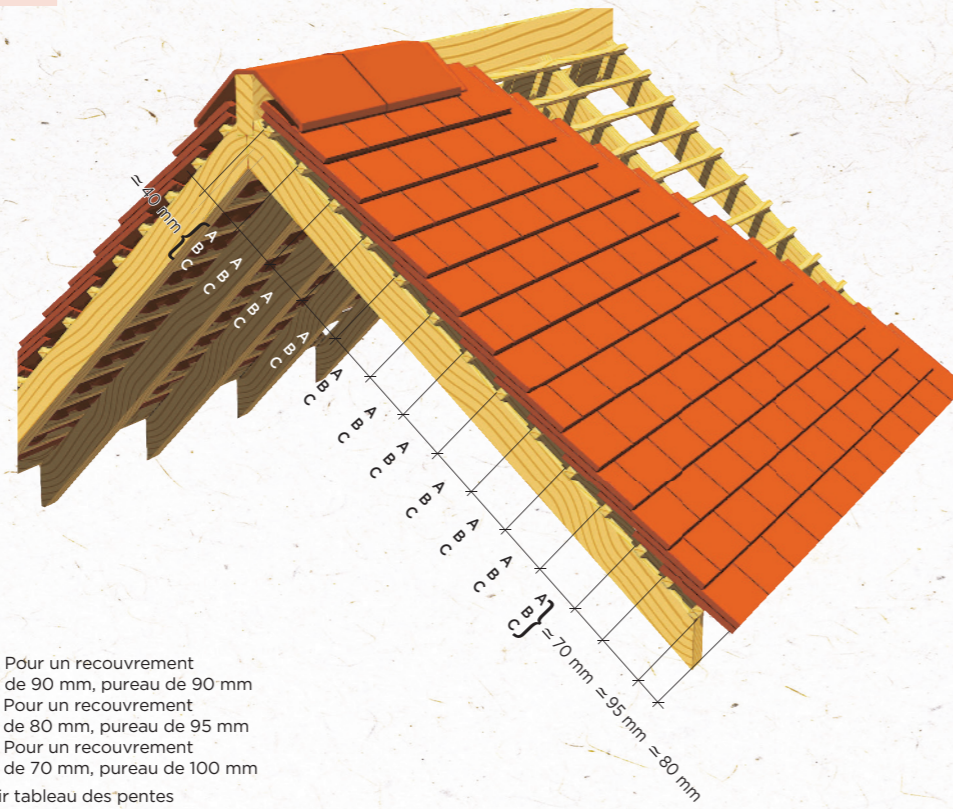
Classe de galbe :
GO*

COUPES TRANSVERSALES AU NIVEAU DU LITEAU

Pose avec rives en débord (50 mm maxi)



COTATIONS



A - Pour un recouvrement de 90 mm, pureau de 90 mm
B - Pour un recouvrement de 80 mm, pureau de 95 mm
C - Pour un recouvrement de 70 mm, pureau de 100 mm

Voir tableau des pentes (cf Mise en œuvre).

TABLEAUX DES PENTES MINIMALES ADMISSIBLES (exprimé en % - extrait du DTU 40-23).

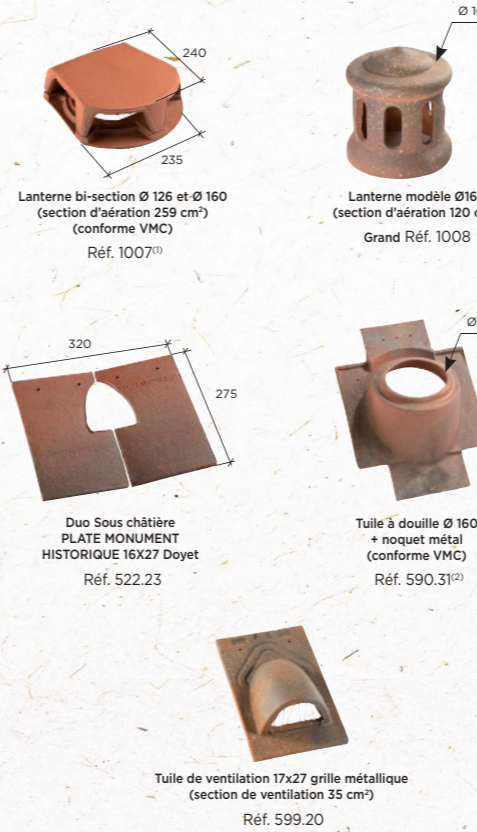
Important : au-delà de 8 ml de projection horizontale contacter notre Hot Line.
x=longueur de recouvrement.

Sites	Zones géographiques d'application					
	Zone 1 < 200 m		Zone 2 entre 200 m et 500 m		Zone 3 > 500 m	
	X ≥ 80 mm	X ≥ 70 mm	X ≥ 80 mm	X ≥ 70 mm	X ≥ 90 mm	X ≥ 80 mm
Protégé	70%	80%	70%	80%	80%	90%
Normal	80%	90%	90%	100%	100%	110%
Exposé	100%	110%	110%	120%	115%	125%

Sites	Zones géographiques d'application					
	Zone 1 < 200 m		Zone 2 entre 200 m et 500 m		Zone 3 > 500 m	
	X ≥ 80 mm	X ≥ 70 mm	X ≥ 80 mm	X ≥ 70 mm	X ≥ 90 mm	X ≥ 80 mm
Protégé	60%	70%	60%	70%	70%	80%
Normal	70%	80%	80%	85%	85%	95%
Exposé	85%	95%	95%	105%	100%	110%

TUILES COMPLÉMENTAIRES

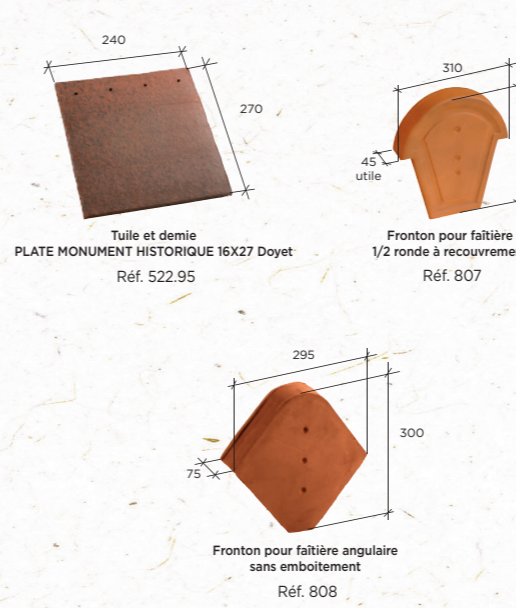
Accessoires de plain pan



Accessoires de faîtage



Accessoires de rive



Autres produits



(1) VMC : perte de charge inférieure à 25 Pa pour un débit d'extraction aéraulique de 200 m³/h, conforme aux prescriptions du DTU 68.3 et CPT 3615.
(2) Pour sa mise en œuvre, prévoir obligatoirement une surface de pose sur 1 m² en tuile PLATE PRESSÉE 17X27 Ste Foy. Pose obligatoire avec ses noquets selon les conditions de pose livrées avec le produit. Contactez la Hotline pour toute question.

* La classe de galbe de la tuile nécessite de choisir un closoir ventilé adapté avec la forme de celle-ci, selon le référentiel de certification QB «closoirs ventilés».

Pour les compatibilités de coloris par accessoire, merci de consulter notre site internet.

