

GAMME DE COLORIS

Pour pallier les légères différences de coloris inhérentes à la cuisson et à la matière première nous vous recommandons de panacher les produits. Pour confirmer votre choix notre service "Envoi échantillons" se tient à votre disposition.



RESTORIAL

TUILE DE COURANT À TENONS

Réf. 451



GRIS
VIEUX TOITS

ROUGE

VIEILLI (DESSUS
ET DESSOUS)

En tuile de courant, nous conseillons l'utilisation de la tuile Canal LYONNAISE 40 à tenons Poudenx (Réf. 451) coloris Gris Vieux Toits.

Le rendu des coloris sur ces photos n'est pas contractuel et ne peut être complètement fidèle à la réalité.



Ce produit a été fabriqué selon une organisation certifiée conforme, par AFNOR certification, aux référentiels ISO 9001 pour la qualité, ISO 14001 pour l'environnement et ISO 50001 pour l'énergie.
Toutes les tuiles EDILIANS Toiture sont conformes aux exigences de la norme NF EN 1304.
Seuls les modèles de tuile identifiés par le logo NF, NFM ou NFFP sont conformes aux exigences du référentiel de la Marque NF Tuiles de Terre Cuite NF063. Les caractéristiques certifiées par la marque NF Tuile Terre Cuite sont l'aspect, les caractéristiques géométriques, la résistance à la rupture par flexion, l'imperméabilité (classe 1), la résistance au gel selon NF EN 539-2, la résistance au gel "climat de montagne" (uniquement pour les modèles identifiés par le logo NFM) l'aptitude à être utilisée sur des couvertures Faible pente (uniquement par le logo NF FP).
www.marque-nf.com

SERVICES EDILIANS

À vos côtés tout au long du projet



Bureau d'études

Des experts réalisent vos projets les plus complexes et répondent à toutes vos questions.



Service échantillons

La livraison d'échantillons en 72h pour vous aider à faire votre choix.



Hotline

Une équipe d'experts répond à toutes vos questions techniques.

hot.line@edilians.com

0 810 148 223 Service 0,06 € / min
+ prix appel

EDILIANS

Site industriel
de St Geours d'Auribat
251, route de Pontonx
40380 St-Geours-d'Auribat
Tél : 05 58 98 49 00
Fax : 05 58 98 96 85

edilians.com

CANAL RESTORIAL Poudenx

Réf. 412

CANAL LYONNAISE 40 À TENONS Poudenx

Réf. 451

CONÇUE PAR DES ARCHITECTES,
POUR REPOUSSER LES LIMITES
DE LA RESTAURATION

Tuile canal



- Destructuration de surface
- Nez estampé
- Effet d'épaisseur
- Poudrages aléatoires
- Pose possible en pureau brouillé



 NOS SOLUTIONS TOITURE

edilians.com




SÉLECTION
PATRIMOINE

Coloris Restorial



EDILIANS

Façonnons un avenir durable

Cette documentation annule et remplace les précédentes éditions. Ce document a une valeur non contractuelle et est notamment susceptible d'être modifié à tout moment (voir les informations actualisées sur la fiche produit du site www.edilians.com). Les photographies correspondent à des suggestions de présentation et ont une valeur non contractuelle. Edilians S.A.S., capital de 161 227 700 €, RCS Lyon B 449 354 224, et siège social au 65, Chemin du Moulin Carron, 69570 Dardilly, France. Conception et réalisation : © décembre 2022 www.easycom.fr / © 2022 Edilians. Tous autres droits réservés.

CANAL RESTORIAL

Poudenx Réf. 421

CANAL LYONNAISE 40

À TENONS Poudenx Réf. 451

Tuile canal

Caractéristiques techniques

Site de production :
St Geours d'Auribat

Longueur hors tout :
≈ 400 mm

Largeur grand cornet :
Réf. 412 : ≈ 220 mm
Réf. 451 : ≈ 215 mm

Largeur petit cornet :
≈ 160 mm

Largeur hors tout :
≈ 220 mm

Largeur utile :
Réf. 412 : de 240 mm mini
à 270 mm maxi
Réf. 451 : de 235 mm mini
à 265 mm maxi

Nb au m² :
de 14,2 à 16,1 selon recouvrement
(Pour couvert seul. A multiplier
par 2 pour couvert + courant)

Pureau fixe/variable :
de 230 mm à 260 mm

**Ml de liteaux par m²
de couverture :**
Au pureau mini de 230 mm :
4,35 ml
Au pureau moyen de 245 mm :
4,08 ml
Au pureau maxi de 260 mm :
3,85 ml

Poids unitaire :
≈ 2,2 kg

Poids au m² :
≈ De 31,24 à 35,42 kg selon
recouvrement

Quantité par palette :
Réf. 412 : 500 tuiles
Réf. 451 : 320 tuiles

DTU :
40-22

Classe de galbe :
G3*

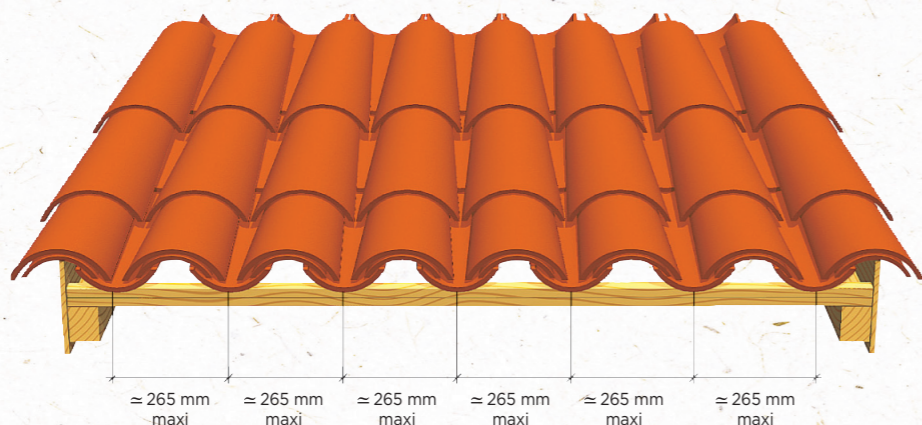
LES
+
PRODUIT

POUR LES ARCHITECTES


CCTP disponibles en téléchargement
sur la Fiche Produit du site
www.edilians.com

COUPES TRANSVERSALES AU NIVEAU DU LITEAU

Pose avec planches de rive, sans rives



COTATIONS




TABLEAUX DES PENTES MINIMALES ADMISSIBLES (exprimé en % - extrait du DTU 40-22).

Important : au-delà de 12 ml de projection horizontale contacter notre Hot Line.

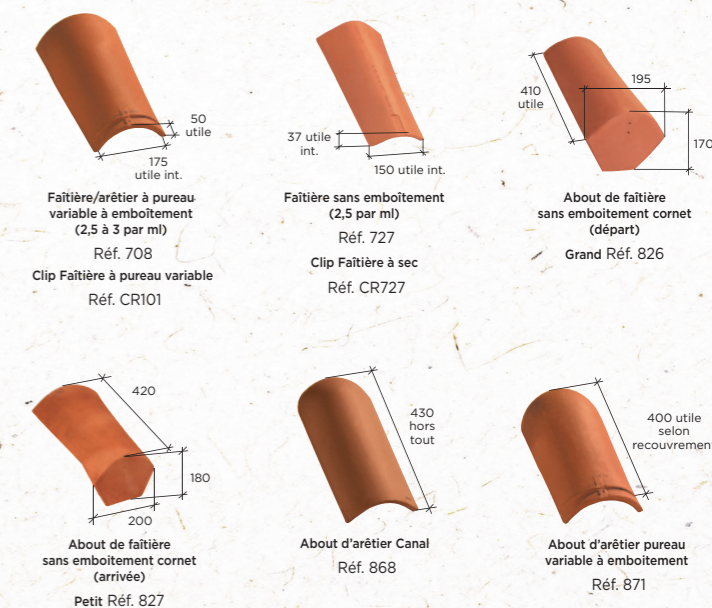
Sans écran	Zones géographiques d'application					
	Zone 1 < 200 m		Zone 2 entre 200 m et 500 m		Zone 3 > 500 m	
Sites	Pente	Recouvrement	Pente	Recouvrement	Pente	Recouvrement
Protégé	24%	140 mm	27%	150 mm	30%	150 mm
Normal	27%	150 mm	30%	160 mm	33%	160 mm
Exposé	30%	160 mm	33%	170 mm	35%	170 mm

TUILES COMPLÉMENTAIRES

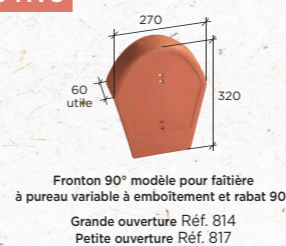
Accessoires de plain pan



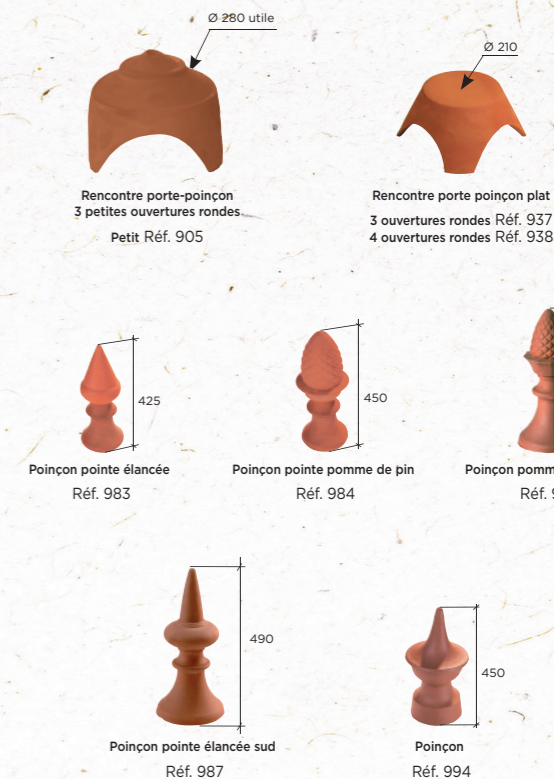
Accessoires de faitage



Accessoires de rive



Autres produits



(1) VMC : perte de charge inférieure à 25 Pa pour un débit d'extraction aéraulique de 200 m³/h, conforme aux prescriptions du DTU 68.3 et CPT 3615.
(2) Longueur 50 cm : prévoir une découpe d'ajustement.

* La classe de galbe de la tuile nécessite de choisir un closoir ventilé adapté avec la forme de celle-ci, selon le référentiel de certification QB «closoirs ventilés».

Pour les compatibilités de coloris par accessoire, merci de consulter notre site internet.

Toutes les caractéristiques techniques actualisées sur notre site www.edilians.com